

PLÁN BOZP

Odstranění TOR na přejezdu P8146 v km 11,557 trati Rohatec – Veselí nad Moravou



ZADAVATEL STAVBY

	SPRÁVA ŽELEZNIC, státní organizace	Za zadavatele převzal: <i>Jméno a příjmení, titul:</i>
	Adresa: Dlážďená 1003/7, 110 00 Praha 1	
	IČO: 70994234	Podpis:


KOORDINÁTOR BOZP STAVBY

	ARRANO GROUP s.r.o.	Vypracoval: <i>Jméno a příjmení, titul:</i>
	Adresa: Střední novosadská 7/10, 779 00 Olomouc	Michal Bujnaček, Bc.
	IČO: 26792303 Číslo osvědčení: ARRAN/08/KOO/2018	Podpis:

PROJEKČNÍ KANCELÁŘ/PROJEKTANT


	SB Projekt s.r.o.	Hlavní inženýr projektu: <i>Jméno a příjmení, titul:</i>
	Adresa: Kasárenská 4063/4, 695 01 Hodonín	Marian Kiss, Ing.
	IČO: 27767442	Číslo autorizace: 1202238

DOKUMENT LZE UŽÍVAT POUZE VE SMYSLU PŘÍSLUŠNÉ SMLOUVY O DÍLO. ŽÁDNÁ JEHO ČÁST NEMŮŽE BÝT DLE ZÁKONA č.121/2000 Sb. KOPÍROVÁNA NEBO JINÝM ZPŮSOBEM ROZŠÍŘOVÁNA BEZ SOUHLASU ARRANO GROUP S.R.O.


	PLÁN BOZP PRO STAVBU			
	Stavba:	Odstranění TOR na přejezdu P8146 v km 11,557 trati Rohatec – Veselí nad Moravou		
	Datum:	18. 03. 2021	Vydání č.:	V. 1

OBSAH

OBSAH	2
Seznam použitých zkratk	4
Úvod	5
1 A. Identifikační údaje o stavbě, zadavateli stavby, zpracovateli projektové dokumentace a koordinátorovi	6
1.1 Údaje o stavbě	6
1.1.1 základní předpoklady výstavby (časové údaje o realizaci stavby, členění na etapy)	6
1.1.2 vnější vazby stavby na okolí včetně jejího vlivu na okolí stavby	7
1.2 Odůvodnění pro zpracování plánu	7
1.2.1 Soupis dokumentů sloužících jako podklad pro zpracování plánu	8
1.3 Údaje o zpracovateli projektové dokumentace	8
2 B. Situační výkres stavby	9
3 Základní informace o rozhodnutích týkajících se stavby a podmínkách stanovených v rozhodnutích a v projektové dokumentaci stavby pro její provádění z hlediska bezpečnosti a ochrany zdraví při práci na staveništi a soupis dokumentů, týkajících se stavby, na základě kterých byla stavba povolena, včetně označení příslušného stavebního úřadu nebo autorizovaného inspektora	10
4 Postupy na staveništi řešící a specifikující jednotlivá opatření vyplývající z platných právních předpisů, s ohledem na místní podmínky ve vazbě na předpokládaný časový průběh prací při realizaci dané stavby	11
4.1 Zajištění oplocení, ohrazení stavby, vstupů a vjezdů na staveniště, prostor pro skladování a manipulaci s materiálem ...	11
4.2 Zajištění osvětlení stavenišť a pracovišť	11
4.3 Stanovení ochranných a kontrolovaných pásem a opatření proti jejich poškození	12
4.4 řešení opatření při nebezpečí výbuchu nebo požáru	12
4.5 Zajištění komunikace na staveništi, včetně podjíždění elektrického vedení a dalších médií (plyn, pára, voda aj.), prozatímní rozvody elektřiny po staveništi, čerpání vody, noční osvětlení	15
4.6 Posouzení vnějších vlivů na stavbu, zejména otřesů od dopravy, nebezpečí povodně, sesuvu zeminy, a konkretizace opatření pro případ krizové situace	16
4.7 Opatření vztahující se k umístění a řešení zařízení staveniště, včetně situačního výkresu širších vztahů staveniště, řešení svislé a vodorovné dopravy osob a materiálu	16
4.8 Postupy pro zemní práce řešící zajištění provádění výkopů	18
4.9 Způsob zajištění bezbariérového řešení na veřejných pozemních komunikacích a veřejných plochách, zejména s ohledem na způsob zajištění proti pádu do výkopu osob se zrakovým postižením	20
4.10 Postupy pro betonářské práce	20
4.11 Postupy pro zednické práce	20
4.12 Postupy pro montážní práce	21
4.13 Postupy pro bourací a rekonstrukční práce	21
4.14 Řešení montáže stropů, včetně pomocných konstrukcí	21

	PLÁN BOZP PRO STAVBU			
	<i>Stavba:</i>	Odstranění TOR na přejezdu P8146 v km 11,557 trati Rohatec – Veselí nad Moravou		
	<i>Datum:</i>	18. 03. 2021	<i>Vydání č.:</i>	V. 1

4.15	Postupy pro práci ve výškách	21
4.16	Zajištění dalších požadavků na bezpečnost práce	22
4.17	Postupy řešící jednotlivé práce a činnosti a stanovící opatření pro prolínání a souběh jednotlivých prací	22
4.18	Zajištění organizace a časové posloupnosti nebo souslednosti prací vykonávaných při realizaci stavby s prováděním tunelářských a podzemní prací, pro které jsou požadavky na bezpečnostní opatření stanoveny zvláštním právním předpisem	23
4.19	Zajištění bezpečnostních opatření ve spojení s prací ve výšce a nad volnou hloubkou, při provádění dokončovacích prací a prací pomocné stavební výroby	23
4.20	Postupy pro specifická opatření vyplývající z podmínek provádění stavebních a dalších prací a činností v objektech za jejich provozu, včetně časového harmonogramu těchto prací a činností	23
4.21	Postupy pro opatření vyplývající ze specifických požadavků na stavbu	28
4.22	Postupy pro opatření vyplývající ze specifických požadavků na práce a činnosti	28
PŘÍLOHA Č. 1 – Základní přehled právních a ostatních předpisů v platném znění		29
PŘÍLOHA Č. 2: Povinnost určit koordinátora vychází u této stavby z podmínek dle zákona č. 309/2006 Sb. a prováděcích předpisů, v platném znění:		32

	PLÁN BOZP PRO STAVBU			
	Stavba:	Odstranění TOR na přejezdu P8146 v km 11,557 trati Rohatec – Veselí nad Moravou		
	Datum:	18. 03. 2021	Vydání č.:	V. 1

SEZNAM POUŽITÝCH ZKRATEK

BOZP – bezpečnost a ochrana zdraví při práci

TOR – trvalé omezení rychlosti

SO – stavební objekt

NN – nízké napětí


VN – vysoké napětí

NV – nařízení vlády

OOPP – osobní ochranné pracovní prostředky

RD – reléový domek

DUSP – dokumentace pro společné povolení stavby dráhy


	PLÁN BOZP PRO STAVBU			
	Stavba:	Odstranění TOR na přejezdu P8146 v km 11,557 trati Rohatec – Veselí nad Moravou		
	Datum:	18. 03. 2021	Vydání č.:	V. 1

ÚVOD

Účelem tohoto dokumentu „**Plán BOZP pro stavbu Odstranění TOR na přejezdu P8146 v km 11,557 trati Rohatec – Veselí nad Moravou**“, (dále jen Plán BOZP) je stanovení pravidel spolupráce při realizaci na projektu v otázkách bezpečnosti a ochrany zdraví při práci na staveništi. Plán BOZP vychází ze současných znalostí z projektové dokumentace. Tento dokument je zpracován v souladu s požadavky legislativy podle §14 odstavec 3 zákona č. 309/2006 a §15 téhož zákona v aktuálním znění. Dokument stanovuje základní pravidla pro koordinaci na stavbě a popis základních povinností stavebníka a zhotovitelů podílejících na tomto projektu. Plán BOZP žádným způsobem nenahrazuje právní předpisy v oblasti BOZP, pouze je doplňuje vzhledem ke specifickým podmínkám a rizikům konkrétní stavby. Plán BOZP bude v průběhu výstavby a postupu prací aktualizován o nové skutečnosti, které se v průběhu výstavby vyskytnou. Platnost tohoto plánu se vztahuje na všechna pracoviště stavby a na všechny její zhotovitele a zaměstnance. Tímto plánem jsou povinni se přiměřeně řídit i zaměstnanci jiných organizací, pracují-li v prostoru stavby nebo na jejích zařízeních a to v rozsahu, v jakém byli odpovědným vedoucím zaměstnancem pověřeni k výkonu činnosti.

Tento plán BOZP vychází z informací a skutečností známých v jednotlivých fázích stavby. Nepostihuje tedy definitivní stav, který bude ovlivněn zvolenými technologickými postupy a prostředky ve fázi realizace. Plán BOZP se aktualizuje při každém kontrolním dni BOZP (dále jen KD BOZP) v organizaci staveniště nebo posuny v časovém plánu stavby.

Uvedená ochranná opatření jsou zpracována pouze podle informací uvedených v projektové dokumentaci a ze zkušeností koordinátora. Detailní dořešení konkrétních pracovních činností s ohledem na BOZP, bude provedeno po předání technologických a pracovních postupů zhotovitelů, v rámci dalších aktualizací plánu a prováděných kontrol.

	PLÁN BOZP PRO STAVBU			
	Stavba:	Odstranění TOR na přejezdu P8146 v km 11,557 trati Rohatec – Veselí nad Moravou		
	Datum:	18. 03. 2021	Vydání č.:	V. 1

1 A. IDENTIFIKAČNÍ ÚDAJE O STAVBĚ, ZADAVATELI STAVBY, ZPRACOVATELI PROJEKTOVÉ DOKUMENTACE A KOORDINÁTOROVI

1.1 ÚDAJE O STAVBĚ

STAVBA	
NÁZEV STAVBY:	Odstranění TOR na přejezdu P8146 v km 11,557 trati Rohatec – Veselí nad Moravou
Místo stavby:	k.ú. Sudoměřice [758817], k.ú. Petrov u Hodonína [719773], k.ú. Strážnice na Moravě [756652]
Traťový úsek:	Sudoměřice - Strážnice
Kraj:	Jihomoravský
Druh stavby:	Liniová - rekonstrukce


STRUČNÝ POPIS STAVENIŠTĚ:

Železniční přejezd představující křížení železniční tratě 317E (číslování dle TTP - tabulky traťových poměrů), Rohatec – Veselí nad Moravou, dle prohlášení o dráze: 802 00 Rohatec – Veselí nad Moravou a místní komunikace v železničním km 11,557. Organizování a provozování drážní dopravy na trati Rohatec – Veselí nad Moravou je dle předpisu SŽDC D1. Trať je jednokolejná neelektrizovaná.

1.1.1 ZÁKLADNÍ PŘEDPOKLADY VÝSTAVBY (ČASOVÉ ÚDAJE O REALIZACI STAVBY, ČLENĚNÍ NA ETAPY)

zahájení stavby: červen 2022

ukončení stavby: srpen 2022

	PLÁN BOZP PRO STAVBU			
	Stavba:	Odstranění TOR na přejezdu P8146 v km 11,557 trati Rohatec – Veselí nad Moravou		
	Datum:	18. 03. 2021	Vydání č.:	V. 1

1.1.2 VNĚJŠÍ VAZBY STAVBY NA OKOLÍ VČETNĚ JEJÍHO VLIVU NA OKOLÍ STAVBY

1.	Kontakt se stávajícími inženýrskými sítěmi	ANO:X	NE:
2.	Kontakt se železnicí	ANO:X	NE:
3.	Kontakt se silniční dopravou	ANO:X	NE:
4.	Kontakt s městskou hromadnou dopravou	ANO:	NE:X
5.	Kontakt s leteckým provozem	ANO:	NE:X
6.	Kontakt s cestující veřejností	ANO:X	NE:
7.	Kontakt s vodními díly	ANO:	NE:X
8.	Kontakt s veřejnými komunikacemi	ANO:X	NE:
9.	Kontakt s veřejnými objekty a osídlením	ANO:	NE:X
10.	Kontakt s podnikatelskými objekty	ANO:	NE:X
11.	Kontakt s turistickými cestami a cyklotrasami	ANO:	NE:X
12.	Kontakt s vodními toky:	ANO:	NE:X
13.	Kontakt se záplavovým územím	ANO:	NE:X


1.2 ODŮVODNĚNÍ PRO ZPRACOVÁNÍ PLÁNU

Podmínky k vypracování plánu bezpečnosti a ochrany zdraví při práci na staveništi jsou dány dle §15 odst. 2 zákona č. 309/2006 sb., v aktuálním znění, na staveništi vykonávány práce a činnosti vystavující fyzickou osobu zvýšenému ohrožení života nebo poškození zdraví, které jsou stanoveny prováděcím právním předpisem.

	Povinnost zpracovat plán BOZP na staveništi:	ANO/NE
1.	a) celková předpokládaná doba trvání prací a činností je delší než 30 pracovních dnů, ve kterých budou vykonávány práce a činnosti a bude na nich pracovat současně více než 20 fyzických osob po dobu delší než 1 pracovní den, nebo	NE
2.	b) celkový plánovaný objem prací a činností během realizace díla přesáhne 500 pracovních dnů v přepočtu na jednu fyzickou osobu,	NE
3.	Doručit oznámení o zahájení prací, jehož náležitosti stanoví prováděcí právní předpis, oblastnímu inspektorátu práce příslušnému podle místa staveniště nejpozději do 8 dnů před předáním staveniště zhotoviteli	NE

Na základě přílohy č. 5 NV č. 591/2006 Sb., v aktuálním znění, musí pro předmětnou stavbu být zpracován plán BOZP a určen koordinátor BOZP v přípravě stavby.

6.	Práce vykonávané v ochranných pásmech energetických vedení, popřípadě zařízení technického vybavení.
7.	Studnařské práce, zemní práce prováděné protlačováním nebo mikrotunelováním z podzemního díla, práce při stavbě tunelů, pokud nepodléhají doзору orgánů státní báňské správy

	PLÁN BOZP PRO STAVBU			
	Stavba:	Odstranění TOR na přejezdu P8146 v km 11,557 trati Rohatec – Veselí nad Moravou		
	Datum:	18. 03. 2021	Vydání č.:	V. 1

Zpracování PLÁNU BOZP nesouvisí s určením Koordinátora BOZP


1.2.1 SOUPIS DOKUMENTŮ SLOUŽÍCÍCH JAKO PODKLAD PRO ZPRACOVÁNÍ PLÁNU

PROJEKTOVÁ DOKUMENTACE –
DUSP

Viz Příloha č. 1 – Základní přehled právních a ostatních předpisů v platném znění


1.3 ÚDAJE O ZPRACOVATELI PROJEKTOVÉ DOKUMENTACE

PROJEKČNÍ KANCELÁŘ / PROJEKTANT

	Projektant stavby: SB Projekt s.r.o.
	Adresa: Kasárenská 4063/4, 695 01 Hodonín
	IČO: 27767442


HLAVNÍ INŽENÝR PROJEKTU

Projektant stavby:	Ing. Marian Kiss
Adresa:	Škodova 701/3, 750 02 Přerov I – Město
IČO:	-
Obor autorizace:	IT 00
Číslo autorizace:	1202238

	PLÁN BOZP PRO STAVBU			
	Stavba:	Odstranění TOR na přejezdu P8146 v km 11,557 trati Rohatec – Veselí nad Moravou		
	Datum:	18. 03. 2021	Vydání č.:	V. 1

3 ZÁKLADNÍ INFORMACE O ROZHODNUTÍCH TÝKAJÍCÍCH SE STAVBY A PODMÍNKÁCH STANOVENÝCH V ROZHODNUTÍCH A V PROJEKTOVÉ DOKUMENTACI STAVBY PRO JEJÍ PROVÁDĚNÍ Z HLEDISKA BEZPEČNOSTI A OCHRANY ZDRAVÍ PŘI PRÁCI NA STAVENÍŠTI A SOUPIS DOKUMENTŮ, TÝKAJÍCÍCH SE STAVBY, NA ZÁKLADĚ KTERÝCH BYLA STAVBA POVOLENA, VČETNĚ OZNAČENÍ PŘÍSLUŠNÉHO STAVEBNÍHO ÚŘADU NEBO AUTORIZOVANÉHO INSPEKTORA

V době tvoření plánu nebylo k dispozici.

	PLÁN BOZP PRO STAVBU			
	Stavba:	Odstranění TOR na přejezdu P8146 v km 11,557 trati Rohatec – Veselí nad Moravou		
	Datum:	18. 03. 2021	Vydání č.:	V. 1

4 POSTUPY NA STAVENÍŠTI ŘEŠÍCÍ A SPECIFIKUJÍCÍ JEDNOTLIVÁ OPATŘENÍ VYPLÝVAJÍCÍ Z PLATNÝCH PRÁVNÍCH PŘEDPISŮ, S OHLEDEM NA MÍSTNÍ PODMÍNKY VE VAZBĚ NA PŘEDPOKLÁDANÝ ČASOVÝ PRŮBĚH PRACÍ PŘI REALIZACI DANÉ STAVBY

Práci na stavbě může provádět pouze odborná firma s platným oprávněním pro práce na železniční dopravní cestě. Zhotovitel před zahájením prací musí zajistit proškolení zaměstnanců vykonávajících práci z bezpečnosti práce při vstupu na železniční dopravní cestu. Při vykonávání prací odpovídá zhotovitel za dodržování bezpečnostních předpisů a norem podle platné legislativy a předpisů SŽ, s.o.

Osoby, které na tratích organizují a řídí stavební práce a jiné neelektrické práce musí být odborně vyškoleny a musí vykonat odbornou zkoušku v rozsahu určeném příslušnými předpisy (vedoucí práce dle předpisu SŽ Zam 1).

V souladu s předpisem Bp1 je nutno používat OOPP min. pracovní obuv a reflexní vestu. **Pozor! Reflexní vesta musí být zapnutá!**

Během prací bude zhruba 10denní kolejová a silniční výluka jak pro stavební, tak i technologickou část.

Každý zhotovitel prací předloží technologický pracovní postup včetně rizik vyplývajících s těchto zvolených postupů a opatření na eliminaci rizik koordinátorovi BOZP **min. 8 dní před zahájením prací**, aby mohly být tyto opatření zkoordinovány se zástupci pro oblast BOZP. Ostatní ujednání plánu BOZP se vztahují rovněž v plném rozsahu na práce prováděné v režimu stavby.

Plán bude průběžně **doplňován pracovními a technologickými postupy předkládanými zhotoviteli stavby** ve smyslu § 16 zákona 309/2006 Sb. v předstihu 8 dnů před zahájením prací koordinátorovi BOZP ke kontrole opatření k zajištění BOZP u zvolených pracovních a technologických postupech. Technologické a pracovní postupy budou opatřeny jménem, číslem osvědčení a podpisem odborně způsobilé osoby v prevenci rizik působící u zhotovitele na znamení plnění povinností v prevenci rizik dle § 9 zákona 309/2006 Sb.

4.1 ZAJIŠTĚNÍ OPLOCENÍ, OHRAZENÍ STAVBY, VSTUPŮ A VJEZDŮ NA STAVENÍŠTĚ, PROSTOR PRO SKLADOVÁNÍ A MANIPULACI S MATERIÁLEM

Vzhledem k charakteru stavby se nepředpokládá celkové oplocení stavby. Během prací budou zajištěny výkopy proti pádu osob a to buď bezpečnostní páskou do výšky 1,1m ve vzdálenosti 1,5m od hrany výkopu, nebo dočasným oplocením do výšky 1,1m. Dále bude staveniště označeno „nepovolaným vstup zakázán“. Při použití jeřábu bude pracovní místo zajištěno odpovědným pracovníkem nebo ohrazením pomocí bezpečnostní pásky. V případě pohybu cizích osob po staveništi budou tyto osoby okamžitě vykázány.

Během dopravní výluky budou vjezdy na staveniště označeny „zákaz vjezdu“

Vjezdy a vstupy na staveniště ze stávající komunikace Petrova napojené na silnici I/55.


Prostory pro skladování a manipulaci s materiálem budou v rámci staveniště. Tyto prostory musí být dostatečně pevné a rovné pro skladovaný materiál, aby neohrožil jeho pád/sesuv. Materiál bude skladován podle podmínek stanovených výrobcem.



4.2 ZAJIŠTĚNÍ OSVĚTLENÍ STAVENÍŠTĚ A PRACOVÍŠTĚ

Noční práce se nepředpokládají.

V případě požadavku nočních prací a prací za snížené viditelnosti je zhotovitel povinen toto osvětlení zajistit a upozornit koordinátora o provádění těchto prací, včetně doby trvání.

	PLÁN BOZP PRO STAVBU			
	Stavba:	Odstranění TOR na přejezdu P8146 v km 11,557 trati Rohatec – Veselí nad Moravou		
	Datum:	18. 03. 2021	Vydání č.:	V. 1

Pozor! Případné osvětlení na stavbě nesmí být umístěna světla nebo barevné plochy zaměnitelné návěstními znaky, nebo takové, které by mohly jinak ohrozit bezpečnost drážní dopravy – jedná se o oslnění řidičů drážních vozidel. Tento požadavek je nutno respektovat při osvětlení kolejíště.

4.3 STANOVENÍ OCHRANNÝCH A KONTROLOVANÝCH PÁSEM A OPATŘENÍ PROTI JEJICH POŠKOZENÍ

Při provádění práce strojními mechanizmy a jeřáby v prostorách dráhy a v ochranném pásmu dráhy je nutno přizvat na dozor oprávněné pracovníky Správy železnic.

Zhotovitel stavby požádá před započítím stavebních prací jednotlivé správce **o vytyčení jejich inženýrských sítí** a bude dodržovat podmínky, které jednotliví **správci stanoví ve svých vyjádřeních.**

Předmětnou stavbou budou dotčena ochranná pásma technické a dopravní infrastruktury.

Ochranné pásmo dráhy

Ochranné pásmo celostátní a regionální dráhy dle zákona o drahách tvoří prostor po obou stranách dráhy, jehož hranice jsou vymezeny svislou plochou vedenou 60 m od osy krajní koleje, nejméně však ve vzdálenosti 30 m od hranic obvodu dráhy (mimo dráhu vedenou po pozemních komunikacích). Současně se jedná o stavbu dráhy podle zákona č. 266/94 Sb. „o drahách“.

Ochranné pásmo silnic II. a III. třídy

Silničním ochranným pásmem se rozumí prostor ohraničený svislými plochami vedenými do výšky 50 m a ve vzdálenosti:

- 100 m od osy přilehlého jízdního pásu dálnice,
- 50 m od osy vozovky nebo přilehlého jízdního pásu silnice I. třídy nebo místní komunikace I. třídy,
- 15 m od osy vozovky nebo od osy přilehlého jízdního pásu silnice II. třídy nebo III. třídy a místní komunikace II. třídy.

Místní komunikace III. třídy, místní komunikace IV. třídy a účelové komunikace silniční ochranné pásmo nemají. Stavba se částečně nachází v ochranném pásmu silnice III. třídy ulice Prostějovské III/44922.

Ochranné pásmo elektrického vedení

Veškerá kabelová vedení nová i stávající mají stanovené hranice ochranného pásma 1 m pro vedení do 110kV a 3m pro vedení nad 110kV od krajního kabelu na každou stranu. Ochranné pásmo venkovního vedení je vymezeno svislými rovinami vedenými po obou stranách vedení ve vodorovné vzdálenosti měřené kolmo na vedení, která činí od krajního vodiče vedení na každou stranu :

- u napětí nad 1kV do 35kV včetně.....1 m pro závěsná kabelová vedení
- u napětí nad 1kV do 35kV včetně.....2 m pro vodič s izolací
- u napětí nad 1kV do 35kV včetně.....7 m pro vodič bez izolace


Opatření proti poškození stávajících sítí

O způsobu provádění zemních prací v blízkosti podzemních vedení musí být všichni pracovníci včetně obsluh strojů prokazatelně (písemně) poučeni. Přidělenou práci nemůže vykonávat pouze jeden pracovník. V dohledové vzdálenosti musí být vždy další osoba. Strojní provádění výkopů je možné vykonávat pouze do vzdálenosti 1 m od vyznačené polohy podzemního vedení.

4.4 ŘEŠENÍ OPATŘENÍ PŘI NEBEZPEČÍ VÝBUCHU NEBO POŽÁRU

Požární ochrana na pracovišti: je zajištěna ve smyslu zákona 133/85 Sb. v platném znění a prováděcí vyhlášky 246/2001 Sb.

Při svařování bude zhotovitel postupovat dle vyhlášky Ministerstva vnitra č. 87/2000 Sb. V platném znění. Před zahájením svařování se vyhodnotí podmínky požární bezpečnosti v prostorech, ve kterých se bude svařovat, jakož i v přilehlých prostorech, zda se nejedná o svařování vyžadující zvláštní požární bezpečnostní opatření. V případě svařování vyžadující zvláštní požární bezpečnostní opatření se jejich zajištění prokazuje písemně. **Ve všech ostatních případech bude svařování včetně broušení apod. zahájeno až na základě povolení k provedení práce vyžadující zvláštní bezpečnostní opatření.**

	PLÁN BOZP PRO STAVBU			
	Stavba:	Odstranění TOR na přejezdu P8146 v km 11,557 trati Rohatec – Veselí nad Moravou		
	Datum:	18. 03. 2021	Vydání č.:	V. 1

Svářečské práce budou vykonávány výhradně osobami k tomu odborně a zdravotně způsobilými – odpovídají konkrétní zaměstnavatelé a vedoucí prací na staveništi. V místě svařování budou **vždy v dosahu přenosné hasící prostředky**.

Z prostoru svařování budou odstraněny všechny hořlavé a hoření podporující látky.

Před zahájením svařování musí svářeč zkontrolovat, zda jsou v místě svařování odstraněny hořlavé látky, zda je zamezeno vzniku požáru nebo výbuchu a zda je na svařovacím pracovišti a v jeho okolí zabezpečena ochrana osob ohrožených svařováním.

Při svařování a řezání plamenem musí být hadice chráněny před mechanickým poškozením a znečištěním mastnotou. Hadice a spojky jsou těsné.

Vzniku požáru nebo výbuchu v místech svařování a v přilehlých prostorách (pod, nad, vedle) se musí zabránit odstraněním hořlavých a výbušných látek, přikrytím hořlavin nehořlavou látkou, vyvětráním.

Před zahájením používání přístrojů a hořáků na PB se musí stanovit a vyhodnotit možné požární nebezpečí dle charakteru prováděné technologie, pracoviště a přilehlých prostorů, použitých zařízení a materiálů, příp. předem písemně stanovit požárně-bezpečnostní opatření.

Při užívání přístrojů na PB je nutno zachovávat potřebnou opatrnost při zapalování a užívání a řídit se návodem k používání. Před výměnou láhve je nutné odstranit veškeré zdroje iniciace výbuchu nebo požáru. Po každé výměně láhve se provádí kontrola těsnosti spojů, se kterými se během výměny manipulovalo a při zavřených ventilech na hořáku se otevře lahvový ventil a přezkouší se těsnost spojů mezi hrdlem láhve a regulátorem, příp. i dalších spojů a míst (i lahvového ventilu). Těsnost se kontroluje detektorem, sprejem, nebo potíráním míst předpokládané netěsnosti pěnotvorným roztokem.

Zákaz používání reflexní vesty při svařování!!!


Skladování hořlavin, tlakových lahví

- Tlakové láhve musí být vzdáleny od topných těles 1 m, od zdrojů otevřeného ohně 3 m.
- Místnosti a prostory, kde jsou umístěny provozované tlakové láhve, musí být odvětrané do venkovního prostoru.
- Tlakové lahve musí být účinně zajištěny proti pádu, převržení např. řetízkem, umístěním v koši apod..
- Tlakové láhve musí být účinně chráněny proti nárazu, před otevřeným ohněm a jiným možným poškozením a musí být umístěny tak, aby nebyla překročena povrchová teplota 40 °C.
- Zjistí-li se závada na láhvi, musí být tato láhev vrácena zpět do plnárny a nesmí se používat.
- S tlakovými lahvemi plnými i prázdnými se smí manipulovat, jen pokud jsou řádně uzavřené ventily a na láhvi je nasazen ochranný klobouček.
- Nemanipulovat s tlakovými lahvemi a jinak je nepoužívat, pokud jejich používání montáž, oprava a údržba nevyplývá z pracovní náplně a na základě znalosti příslušných předpisů a tyto práce nevykonávají osoby s příslušnou kvalifikací. V případě ohrožení lahví požárem, vnějším zdrojem se sálavým teplem, teplotě nad 40°C případně dlouhodobým přímým slunečním zářením vždy přemístit láhve na jiné bezpečné místo. Nelze-li to bezpečným způsobem provést, zajistit jejich chlazení vodou z bezpečného místa.

Použití PHP

Přechodná svářečská pracoviště musí být vybavena vhodnými hasicími přístroji a jinými hasebními prostředky. Volba druhu a typu přenosných hasících přístrojů se provede v závislosti na charakteru předpokládaného požáru, vyskytujících se hořlavých látek nebo provozované činnosti.

Pro případný únik hořlavých látek bude připraven na staveništi dostatečné množství sorpčního materiálu.

	PLÁN BOZP PRO STAVBU			
	Stavba:	Odstranění TOR na přejezdu P8146 v km 11,557 trati Rohatec – Veselí nad Moravou		
	Datum:	18. 03. 2021	Vydání č.:	V. 1

PŘI ZPOZOROVÁNÍ POŽÁRU NEBO JINÉ MIMOŘÁDNÉ UDÁLOSTI JE KAŽDÝ POVINEN:

Provést nutná opatření k likvidaci události a zamezení jejího šíření (vyprostit zraněné a poskytnout první pomoc, zásah hasicími přístroji, hydranty, vypnout zařízení, uzavřít uzávěry, ohraničit únik...).

Varovat osoby v okolí místa události – vyhlásit poplach, provést nutná opatření k záchraně ohrožených osob.

V závislosti na rozsahu, ohlásit událost nadřízeným a havarijním službám (hasiči, policie, zdravotní záchranná služba), případně zajistit ohlášení prostřednictvím pověřené osoby na ohlašovnu požárů, policii, zdravotní záchrannou službu.

Dle svých schopností a možností poskytnout pomoc při evakuaci a poskytnout jinou pomoc, např. při hasebním zásahu, nebo vyproštění osoby...

ZPŮSOB A MÍSTO OHLÁŠENÍ MIMOŘÁDNÉ UDÁLOSTI

Mimořádnou událost nebo úraz ohlásit osobně nebo prostřednictvím pověřené osoby nebo pomocí mobilního telefonu.
Mimořádnou událost nebo úraz také ohlásit nadřízenému (stavbyvedoucímu) a koordinátorovi BOZP.

HASIČI	150
POLICIE	158
ZDRAVOTNÍ ZÁCHRANNÁ SLUŽBA	155
TÍSŇOVÉ VOLÁNÍ	112

PORUCHA NA PLYNOVODU 1239

V hlášení uveďte: kdo volá, kde jste, co se stalo, rozsah události a ohrožení osob, své telefonní číslo. Nejvhodnější způsob dopravy složek IZS na místo události.

ZPŮSOB VYHLÁŠENÍ POPLACHU V PŘÍPADĚ OHROŽENÍ DALŠÍCH OSOB

Požární poplach se vyhláší hlasitým voláním **"HOŘÍ, nebo HOŘÍ, OPUSŤTE PRACOVISTĚ"**.


V ostatních případech voláním **„EVAKUACE, OPUSŤTE PRACOVISTĚ“**.

POSTUP OSOB PŘI VYHLÁŠENÍ MIMOŘÁDNÉ UDÁLOSTI

Vedoucí zaměstnanec (stavbyvedoucí) **zajistí pověřenou osobou pro očekávání příjezdu záchranných složek na příjezdové komunikaci u vstupu do objektu.** Dále se přesvědčí o tom, zda všichni opustili pracoviště. V závislosti na situaci vedoucí zaměstnanec organizuje evakuaci, určí trasu evakuace a shromažďovací prostor. Na shromažďovacím prostoru provede kontrolu počtů zaměstnanců a osob, které se s jeho vědomím zdržují na pracovišti, zda všichni opustili ohrožený prostor. **Zaměstnanci** v ohroženém prostoru, ostatní zaměstnanci na pokyn vedoucího zaměstnance (stavbyvedoucího):

- **ukončí činnost**
- **pokud možno nejbližším východem opustí pracoviště a odeberou se na shromažďovací prostor.**

Shromažďovací prostor bude na volném prostranství u pracoviště. **Vždy tak, aby osoby nepřekážely příjezdu záchranné služby.** Zde se osoby shromáždí do skupin podle jednotlivých společností, aby bylo možné provést kontrolu počtu osob a tím ověřit zda všichni opustili nebezpečný prostor.

	PLÁN BOZP PRO STAVBU			
	Stavba:	Odstranění TOR na přejezdu P8146 v km 11,557 trati Rohatec – Veselí nad Moravou		
	Datum:	18. 03. 2021	Vydání č.:	V. 1

Další důležitá telefonní čísla:

- E.ON Distribuce, a. s.– **800 225 577** – provoz 24 h denně

4.5 ZAJIŠTĚNÍ KOMUNIKACE NA STAVENIŠTI, VČETNĚ PODJÍŽDĚNÍ ELEKTRICKÉHO VEDENÍ A DALŠÍCH MÉDIÍ (PLYN, PÁRA, VODA AJ.), PROZATÍMNÍ ROZVODY ELEKTŘINY PO STAVENIŠTI, ČERPÁNÍ VODY, NOČNÍ OSVĚTLENÍ

Zajištění komunikace – předpokládá se použití vysílaček, mobilních telefonů

Plyn – předpokládá se použití tlakových lahví pro svařování.

Elektrická energie – Napojení zařízení staveniště se předpokládá ze stávajícího drážního rozvodu.

Voda – V případě potřeby se předpokládá dovoz vody prostřednictvím cisterny.

Noční osvětlení – noční práce se nepředpokládají.

Před zahájením prací je nutné zajistit vytýčení stávajících inženýrských sítí v prostoru staveniště, při vlastním provádění stavby je pak nutno důsledně respektovat požadavky uvedené ve vyjádření jednotlivých správců. Jakékoli práce prováděné v blízkosti provozované sítě lze provádět pouze po prověření její prostorové polohy.

O způsobu provádění zemních prací v blízkosti podzemních vedení musí být **všichni pracovníci včetně obsluh strojů prokazatelně (pisemně) poučeni, seznámeni s polohou zařízení a s rozsahem ochranného pásma**. Strojní provádění výkopů je možné vykonávat pouze do vzdálenosti 1 m od vyznačené polohy podzemního vedení. U plynovodů a parovodů se nesmí při dokopávkách používat nevhodné ruční nářadí (např. špičáky, sochory apod.). Totéž platí i pro aplikaci pneumatického, elektrického, akumulátorového nebo motorového nářadí. Pro případ porušení plynového potrubí při práci v jeho blízkosti je vhodné mít k dispozici zpracovaný havarijný plán.

Při terénních pracích je třeba zejména:


- Před použitím mechanizace budou sítě odhaleny ručními kopanými sondami.
- V případě křížení sítí výkopem stavby budou sítě zajištěny.
- Je zakázáno, provádět veškeré pozemní práce, při kterých by byla narušena stabilita podpěrných bodů – návěstidel nebo stožárů, popřípadě se stabilita těchto bodů musí zajistit jiným způsobem.

V případě vedení nízkého napětí je možné též požádat o zaizolování části vedení.

V ochranném pásmu nadzemního, ochranného, podzemního, zabezpečovacího, informačního vedení, elektrické stanice, výroby elektřiny, telekomunikačního a měřicího vedení, je bez souhlasu vlastníka **zakázáno**:

- zřizovat zařízení staveniště, umisťovat konstrukce a jiná podobná zařízení, uskladňovat hořlavé a výbušné látky,
- **provádět bez souhlasu zemní práce,**
- provádět činnosti, které by mohli ohrozit život, zdraví či majetek osob,
- provozovat činnosti, které by znemožňovali nebo podstatně znesnadňovali přístup k těmto zařízením.

V těsné blízkosti přejezdu se nachází vedení NN. Před zahájením prací se strojní technikou je nutné pracovníky upozornit. Dále také bude probíhat v rámci prokazatelných denních poučení.

	PLÁN BOZP PRO STAVBU			
	Stavba:	Odstranění TOR na přejezdu P8146 v km 11,557 trati Rohatec – Veselí nad Moravou		
	Datum:	18. 03. 2021	Vydání č.:	V. 1



4.6 POSOUZENÍ VNĚJŠÍCH VLIVŮ NA STAVBU, ZEJMÉNA OTŘESŮ OD DOPRAVY, NEBEZPEČÍ POVODNĚ, SESUVU ZEMINY, A KONKRETIZACE OPATŘENÍ PRO PŘÍPAD KRIZOVÉ SITUACE

V prostoru prováděné stavební činnosti nebude docházet k žádným otřesům od dopravy.

Stavba se nenachází v záplavovém území.

4.7 OPATŘENÍ VZTAHUJÍCÍ SE K UMÍSTĚNÍ A ŘEŠENÍ ZAŘÍZENÍ STAVENIŠTĚ, VČETNĚ SITUAČNÍHO VÝKRESU ŠIRŠÍCH VZTAHŮ STAVENIŠTĚ, ŘEŠENÍ SVISLÉ A VODOROVNÉ DOPRAVY OSOB A MATERIÁLU

Zařízení staveniště řešeno v kapitole č. 4.1; Situační výkres v kapitole č. 2.


Svislá doprava

Pro svislou dopravu v práci stavby se uvažuje autojeřáby, automobily s hydraulickou rukou s pracovními stroji pro zemní práce vybavenými zařízeními pro zvedání a zavěšování břemen. Platí zákaz přemísťování břemen pomocí zuby lžicí bagrů nejsou-li k tomu určeny. Svislá doprava se uvažuje při usazování stožárů a betonových prachů.

Svislá doprava se uvažuje při usazení reléového domku a instalaci nových stožárů.

Obecně platí, že veškerá místa realizované svislé dopravy budou zajištěna tak, aby:

- přesunovaný materiál nepřetěžoval použité strojní zařízení,
- nešlo k samovolnému pohybu během transportu,
- práce při nakládce a provozu strojního mechanismu prováděli pracovníci s platnými strojními a vazačskými průkazy,
- místa přesunu byla zabezpečena proti pádu materiálu a osob,

	PLÁN BOZP PRO STAVBU			
	Stavba:	Odstranění TOR na přejezdu P8146 v km 11,557 trati Rohatec – Veselí nad Moravou		
	Datum:	18. 03. 2021	Vydání č.:	V. 1

- odvázní materiálu při montážích bude možno pouze po dostatečném zajištění materiálu proti pádu a sesuvu.

Zákazy

- Nevstupovat pod zavěšené břemeno. Nepoužívat ruce pro zajištění stability břemena. Používat vodící lana
- Nepřemisťovat břemeno nad pracovníky
- Nenechávat zavěšené břemeno bez dozoru jeřábníka nebo vazače, např. během přestávky
- Nepřivazovat břemeno, aby mělo šikmý tah
- Nezkracovat vodící lana např. pomocí uzlů, překrucováním apod.
- Nepřetěžovat maximální nosnost jeřábu a vázacího prostředku, není-li známa, není možné práce vykonávat.
- Nezvedat přimrznutá břemena, u kterých není jisté, jakou silou bude nutné vynaložit pro jejich zvednutí
- Jakkoli poškozený vázací prostředek musí být okamžitě vyřazeno z používání. Totéž platí pro vázací prostředky s propadlou revizí. Kontroly vždy před zahájením prací.
- Nezavěšovat se za zdvihané břemeno
- Nedeformovat a neupravovat závěsný hák. Nezavěšovat břemena na dvojí hák jednostranně.
- Nepokládat břemeno do průjezdné cesty v areálu zadavatele.
- Nezdvíhat břemeno, které by nebylo pod kontrolou buď vazače, signalisty nebo jeřábníka.



Všechny práce budou probíhat podle ČSN ISO 12480-1 – Jeřáby – Bezpečné používání, ČSN 27 0502 – Silniční a výložníkové jeřáby a dalších platných norem, včetně nařízení vlády č. 591/2006 Sb., Přílohy č. 2 – bližší minimální požadavky na bezpečnost a ochranu zdraví při provozu a používání strojů a náradí na staveništi.

Upevňování materiálu bude provádět pouze osoba s platným vazačským průkazem.

Platí přísný zákaz pohybu osob pod zavěšeným břemenem a manipulaci se zavěšeným břemenem (riziko přitlačení prstů, rukou, nohou materiálem), pro manipulaci s břemeny je možno využívat vodící lana. Před zahájením zdvihových operací se provede kontrola, zda je břemeno dobře uvázáno jako opatření proti vysmeknutí břemena během zdvihu. Břemena budou zdvihány klidnými tahy bez rázů. Vázací prostředky budou před každým použitím kontrolovány, v případě zjištění jakéhokoliv poškození budou vyřazeny.

Platí zákaz nechávat zavěšené břemeno bez dohledu.

Vodorovná doprava


Obsahuje strojní nakládku, vykládku materiálu nákladními automobily a kamiony.

Rychlost dopravních prostředků se bude řídit na staveništi místním značením. U ostatních komunikací dle ustanovení vyhlášky 294/2015 Ministerstva dopravy a spojů v platném znění. Pro dorozumívání mezi strojníky nakládacích prostředků a řidiči dopravních prostředků budou používány zvukové signály dle nařízení vlády

375/2017 Sb.:

- 1 x krátce – stůj
- 2 x krátce – popojed'
- 3 x krátce – odjed'
- 4 x krátce – couvnout

Při práci více strojů na jednom pracovišti musí mezi nimi být zachována taková vzdálenost, aby nedošlo k ohrožení druhého stroje.

	PLÁN BOZP PRO STAVBU			
	Stavba:	Odstranění TOR na přejezdu P8146 v km 11,557 trati Rohatec – Veselí nad Moravou		
	Datum:	18. 03. 2021	Vydání č.:	V. 1

Při nakládání materiálu na dopravní prostředek se smí manipulovat s pracovním zařízením stroje pouze nad ložnou plochou a tak, aby do dopravního prostředku nenaráželo. Je zakázáno jakkoliv manipulovat nebo přenášet břemena nad osobami nebo nad částmi silnice, kde není vyloučen provoz. Je zakázáno přemísťovat pracovníky na korbě nákladního vozidla.

4.8 POSTUPY PRO ZEMNÍ PRÁCE ŘEŠÍCÍ ZAJIŠTĚNÍ PROVÁDĚNÍ VÝKOPŮ

(zejména riziko zasypaní osob, s ohledem na druhy pažení, šířku výkopu, sklony svahu, technologii ukládání sítí do výkopu, zabezpečení okolních staveb, snižování a odvádění povrchové a podzemní vody)

V rámci se stavby se uvažují výkopové práce do hloubky 1,2m při pokládce kabelizace. Protlaky budou do hloubky 1,5m pod koleji. Výkopy budou ohraničeny min. bezpečnostní páskou do výšky 1,1m ve vzdálenosti min. 1,5m od hrany výkopu, popř. dočasným oplocením do výšky 1,1m.

Obecné požadavky

Pokládka podzemního vedení do drážního tělesa, jakož i křížení a souběhy podzemních a nadzemních vedení s drahou je nutno považovat za stavby z části v obvodu dráhy, případně za stavby na dráze resp. stavby v ochranném pásmu dráhy, které se řídí příslušnými ustanoveními zákona č. 266/1994 Sb. a zákona č. 183/2006 Sb. Kabelové trasy, které jsou vedeny na drážním tělese, musí odpovídat **TNŽ 34 2609, ČSN 37 5711 ad.2 a předpisu SŽDC S4.**

Při využití žlabové trasy musí odpovídat **TNŽ 34 2609 bod 101 až 107.**

Podzemní vedení se označuje výstražnými fóliemi předepsané barvy a jejich ukládání se provádí dle **SŽDC S4 bod 84 až 86.**

V případě uložení zeminy vedle kolejiště je NUTNO dodržet pro zachování průjezdného průřezu ustanovení předpisu **SŽDC D1 čl. 386 - Hromady štěrku a jiného sypkého materiálu složeného vedle kolejí musí být vzdáleny od vnitřní hrany kolejnice nejméně 80 cm a jejich sklon ke koleji nesmí být větší než 45 stupňů.**

Pracovníci, kteří provádějí, a kontrolují, zemní práce musí mít odpovídající znalosti a zkušenosti v této činnosti. Na místě těžby zemin, horninových výlomů, ukládání a hutnění sypanin musí být po celou dobu technologických procesů pracovník s odpovídající kvalifikací dle **SŽDC Zam 1 a to minimálně B 00, T 00.** Pokud objednatel/stavební dozor zjistí, že zemní práce nejsou prováděny kvalifikovaným personálem, musí zhotovitel, na žádost stavebního dozoru, zajistit jejich náhradu pracovníky s odpovídající kvalifikací.

Před zahájením zemních prací musí zhotovitel předložit objednateli/stavebnímu dozoru k odsouhlasení technologický předpis těžby a zpracování sypaniny. **Budování výkopů musí být prováděno v souladu s předpisem SŽDC S4.**

Vedení kabelové trasy

Kabelová trasa bude vedena protlakem pod kolejištěm.

Zajištění startovací a konečné jámy pro protlak


Startovací jáma pro protlak bude vyhloubena strojně a rovnou bude vysvahována. Sklony svahů startovací jámy budou ve sklonu nejméně 1:1. V případě nepříznivých povětrnostních, geologických a hydrogeologických podmínek je nutno kontrolovat stavy svahů a případně upravit sklony svahů tak, aby neohrožilo jejich sesutí. Vstup do startovací jámy bude zřízen pomocí žebříku, který bude přesahovat výstupní plošinu o 1,1 m. Bude využit žebřík se stabilizační tyčí, aby nedocházelo k propadávání žebříku.

Protlaky

Na vlastní práce protlačováním bude zpracován technologický postup, se kterým musí být obsluha zařízení prokazatelně seznámena. Technologický postup bude zohledňovat konkrétní podmínky pracoviště.

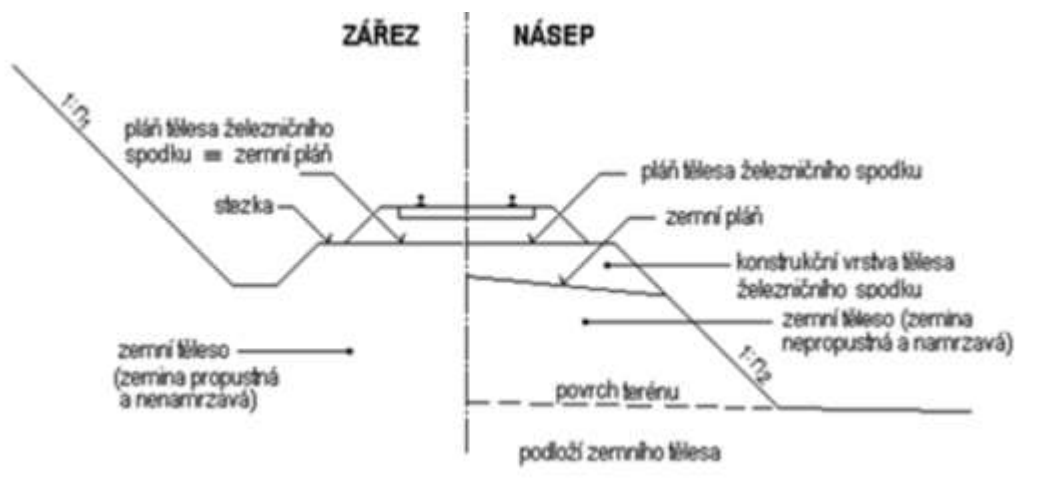
Veškeré protlaky musí být provedeny v souladu s Předpisem SŽ S4 Železniční spodek, Část druhá – Všeobecná ustanovení, Kapitola V. – Křížení a souběhy vedení s dráhou, Poloha a uložení vedení čl. 66, 71.

Pokládkou podzemního vedení nesmí být narušena stabilita tělesa železničního spodku.

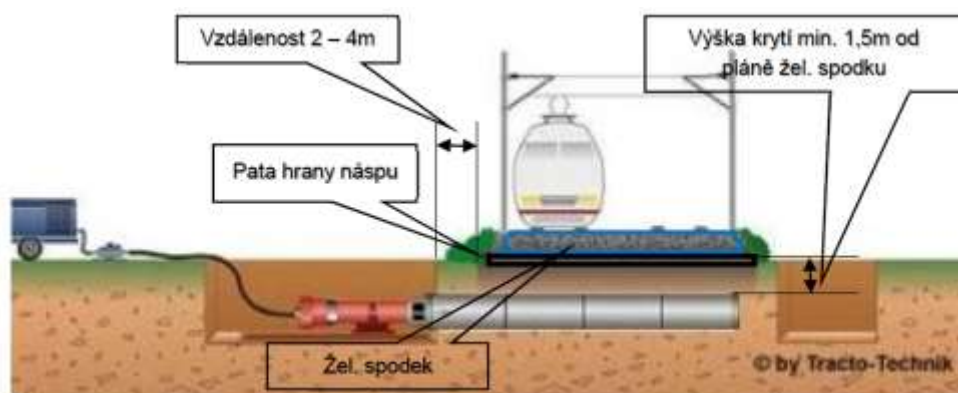
	PLÁN BOZP PRO STAVBU			
	Stavba:	Odstranění TOR na přejezdu P8146 v km 11,557 trati Rohatec – Veselí nad Moravou		
	Datum:	18. 03. 2021	Vydání č.:	V. 1

Chráničky se mají zřizovat protlakem. Při protlačování musí být krytí chráničky nejméně 1,50 m od pláně tělesa železničního spodku. Při použití jiné technologie platí pro hloubku uložení chráničky příslušné normy pro kabelová vedení.

Chránička, štola nebo kolektor musí být vybudovány v celé délce křížení, nejméně do vzdálenosti 2,00 m od paty svahu náspu, nebo 0,60 m od vnější hrany příkopu, přičemž tato vzdálenost nesmí být menší než 4,00 m od osy krajní koleje.



Hlavní část tělesa železničního spodku




Způsob provedení protlaku pod železničním spodem

Zajištění výkopů proti pádu osob bude řešeno:

- Vzhledem k tomu, že vytěžená zemina bude použita pro opětovný zásyp, tak v nezastavěném území budou výkopy zajištěny touto zeminou a to tak, že zemina bude uložena ve vzdálenosti 1,5 m od hrany výkopu a bude ukládána do výšky nejméně 0,9 m
- V zastavěném území budou výkopy v co nejkratší době ihned zasypávány, do doby zásypu budou zajištěny zábradlím, zábradlí se skládá z horní tyče (madla) o výšce nejméně 1,1 m nad okolní úroveň, zárážky u podlahy o výšce minimálně 0,15 m – zárážka pro slepeckou hůl a jedné mezilehlé střední tyče
- v době kdy nebude možno výkopy zajistit zábradlím, tak bude zajištěno střežení fyzickou osobou pověřenou zhotovitelem, tato osoba bude uvedena ve stavebním deníku

Snižování a odvádění povrchové a podzemní vody

	PLÁN BOZP PRO STAVBU			
	Stavba:	Odstranění TOR na přejezdu P8146 v km 11,557 trati Rohatec – Veselí nad Moravou		
	Datum:	18. 03. 2021	Vydání č.:	V. 1

Nepředpokládá se výskyt podzemní vody. V případě, že se bude voda vyskytovat, tak je nutno zajistit její odčerpání, aby nedocházelo k její akumulaci a narušení stěn výkopů.

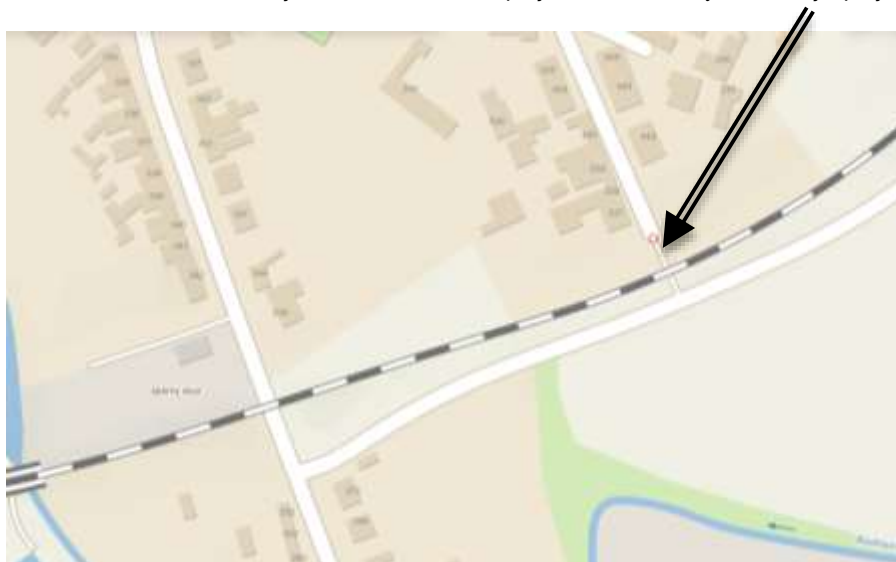
Strojní a ruční provádění výkopových prací souběžně

Pokud budou výkopy hloubeny souběžně (strojně a ručně), tak se při činnosti stroje nebudou v jeho ohroženém prostoru pohybovat fyzické osoby. Za ohrožený prostor stroje se považuje maximální rozsah pracovního zařízení zvětšený o 2 m, není-li v průvodní dokumentaci stanoveno jinak.



4.9 ZPŮSOB ZAJIŠTĚNÍ BEZBARIÉROVÉHO ŘEŠENÍ NA VEŘEJNÝCH POZEMNÍCH KOMUNIKACÍCH A VEŘEJNÝCH PLOCHÁCH, ZEJMÉNA S OHLEDEM NA ZPŮSOB ZAJIŠTĚNÍ PROTI PÁDU DO VÝKOPU OSOB SE ZRAKOVÝM POSTIŽENÍM

Pro tuto stavbu se neuvažuje. Při stavbě nového přejezdu možnost využít vedlejší přejezd.



4.10 POSTUPY PRO BETONÁŘSKÉ PRÁCE

(řešící způsob dopravy betonové směsi, zajištění všech fyzických osob zdržujících se na staveništi proti pádu do směsi, pohyb po výztuži, přístup k místům betonáže, předpokládané provedení bednění)


Betonářské práce se uvažují při stavbě základů RD. Základy budou ze ztraceného bednění.

Způsob dopravy betonové směsi

Betonová směs bude dopravována pomocí domíchávačů a pump. Při betonáži budou v blízkosti přítomni vždy pouze pracovníci firmy provádějící betonáže. Pracovníci ostatních firem budou udržovat bezpečnou vzdálenost.

4.11 POSTUPY PRO ZEDNICKÉ PRÁCE

(řešící základní technologie zdění zevnitř objektu, zejména ochranné zábradlí zvenku, z obvodového lešení, zajišťování otvorů ve svislém zdivu, dopravu materiálu pro zdění, zajištění pod místem práce ve výšce a v jeho okolí)

	PLÁN BOZP PRO STAVBU			
	Stavba:	Odstranění TOR na přejezdu P8146 v km 11,557 trati Rohatec – Veselí nad Moravou		
	Datum:	18. 03. 2021	Vydání č.:	V. 1

Pro tuto stavbu se zednické práce neuvažují.

4.12 POSTUPY PRO MONTÁŽNÍ PRÁCE

(řešící bezpečnostní opatření při jednotlivých montážních operacích a s tím spojených opatřeních pro zajištění pomocných stavebních konstrukcí, přístupy na místo montáže, způsob zajišťování otvorů vzniklých s postupem montáže, doprava stavebních dílů a jejich upevňování a stabilizace)

Montážní práce se uvažují při usazování tří stožárů výstražníků a třemi výstražnými skříněmi. Dále při usazování RD. Usazování RD se uvažuje pomocí jeřábu. Zahájit práce bude možné až po přípravě daného místa pro RD odpovědnou osobou za jejich provádění. Na montážní místo bude zřízen bezpečný přístup. Během zdvihových operací **platí přísný zákaz pohybu pod zavěšeným RD**. Pracovníci se budou pohybovat v bezpečné vzdálenosti od místa zdvihových operací. Pro pohyb se zavěšeným RD možno využít např. vodičů lana. Platí zákaz ručně manipulovat se zavěšeným RD. Při usazování stožáru smí být stožáry odjištěné od vázání až po jejich pevném usazení a ujištění, že jsou zajištěny proti pádu.

4.13 POSTUPY PRO BOURACÍ A REKONSTRUKČNÍ PRÁCE

(řešící základní technologie bourání, zejména ruční, strojní, kombinované, a za využití výbušnin, zajištění pracovišť s bouracími pracemi, podchycení bouraných konstrukcí, odvoz sutin, zajištění všech fyzických osob zdržujících se na staveništi ve výšce, zabezpečení inženýrských sítí, jejich náhradní vedení, zabezpečení okolních objektů a prostor)

Pro tuto stavbu se neuvažuje.

4.14 ŘEŠENÍ MONTÁŽE STROPŮ, VČETNĚ POMOCNÝCH KONSTRUKCÍ

(opatření zajištění bezpečné a zdravé neohrožující práce ve výšce po obvodu a v místě montáže, doprava materiálu, zajištění pod prací ve výšce)


Pro tuto stavbu se neuvažuje.

4.15 POSTUPY PRO PRÁCI VE VÝŠKÁCH

(řešící způsob zajištění proti pádu na volném okraji, proti sklouznutí, proti propadnutí střešní konstrukcí, dopravu materiálu, konkrétní způsob zajištění prací ve výšce; při navrhování osobního zajištění osob určit systém zachycení proti pádu, včetně určení způsobu kotvení pro zajištění osob proti pádu osobními ochrannými pracovními prostředky, pokud nebylo možné přednostně užít prostředků kolektivní ochrany před prostředky osobní ochrany)

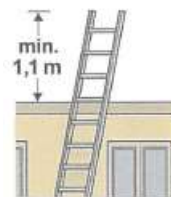
Práce vy výškách se uvažují při možných pracích na střeše reléového domku. Pracovníci použijí OOPP proti pádu (v případě nemožnosti zajistit ochranu pracovníků kolektivní ochranou proti pádu).

Vzhledem k výšce domku a přístřešku platí zákaz použití OOPP proti pádu s tlumičem pádu. V případě, že domek na střeše nebude mít vybudované kotevní body, nutné použít kolektivní ochranu proti pádu – např. lešení podél celého obvodu RD do výšky střechy RD.

	PLÁN BOZP PRO STAVBU			
	Stavba:	Odstranění TOR na přejezdu P8146 v km 11,557 trati Rohatec – Veselí nad Moravou		
	Datum:	18. 03. 2021	Vydání č.:	V. 1

Zvyšování místa práce

Vzhledem k tomu, že se neuvažuje stavba reléového domku, ale jeho dovoz – betonový prefabrikát o půdorysných rozměrech 2 x 3 m, tak je nutno zajistit bezpečnost při nakládání a vykládání reléového domu. Připnutí a odepnutí háku od reléového domku proběhne ze žebříku. Žebřík bude opřený o reléový domek bude mít přesah 1,1 m a bude postaven na dostatečně únosném a nepohyblivém podkladu. Během připnutí a odepnutí bude žebřík přidržován druhou osobou, aby nepodklouzl. **Žebřík bude před každým použitím zkontrolován, v případě, že bude vykazovat známky jakéhokoli mechanického poškození bude žebřík okamžitě vyloučen z užívání.** Při výstupu na žebřík musí být pracovník obličejem k žebříku. Platí zákaz vynášet břemena o celkové hmotnosti více než 15 Kg. **Na žebříku smí pracovat pouze jeden pracovník.**



Zastavení práce ve výškách a nad volnou hloubkou

Při nepříznivé povětrnostní situaci je zaměstnavatel povinen zajistit přerušení prací. Za nepříznivou povětrnostní situaci, která výrazně zvyšuje nebezpečí pádu nebo sklouznutí, se při pracích ve výškách považuje:

- a) bouře, déšť, sněžení nebo tvoření námrazy,
- b) čerstvý vítr o rychlosti nad 8 m.s⁻¹ (síla větru 5 stupňů Bf) při práci na zavěšených pracovních plošinách, pojízdných lešení, žebřících nad 5 m výšky práce a při použití závěsu na laně u pracovních polohovacích systémů; v ostatních případech silný vítr o rychlosti nad 11 m.s⁻¹ (síla větru 6 stupňů Bf),
- c) dohlednost v místě práce menší než 30 m,
- d) teplota prostředí během provádění prací nižší než -10 °C.

4.16 ZAJIŠTĚNÍ DALŠÍCH POŽADAVKŮ NA BEZPEČNOST PRÁCE

(zejména dopravu materiálu, jeho skladování na pracovišti, zajištění pracoviště z hlediska požadavků při práci ve výšce, opatření vztahující se k pomocným stavebním konstrukcím použitým pro jednotlivé práce, použití strojů)

Doprava materiálu bude po stávajících příjezdových komunikacích. Skladování na předem určeném místě. Práce ve výšce se uvažují při možných pracích na střeše reléového domku, zajištění řešeno v kapitole 4.15.

4.17 POSTUPY ŘEŠÍCÍ JEDNOTLIVÉ PRÁCE A ČINNOSTI A STANOVÍCÍ OPATŘENÍ PRO PROLÍNÁNÍ A SOUBĚH JEDNOTLIVÝCH PRACÍ


(zejména využití více jeřábů na jednom staveništi a práce za současného provozu veřejných dopravních prostředků)

Během realizace stavby bude probíhat 10denní výluka pro technickou a technologickou část. V případě, že strojní práce budou probíhat za provozu železniční dopravy.

Práce stroje při vzdálenosti do 5,6m od osy provozované nevyložené koleje je možná jen za dozoru vedoucího stroje znalého místních poměrů. Ve vzdálenosti 1900mm od osy koleje musí být umístěná ve výšce 1000mm páska výstražné barvy (popř. oddělení pracovního místa dle ČSN

Po dobu jízdy vozidel po koleji musí být práce strojů přerušena.

Pracoviště musí mít telekomunikační spojení s dopravním zaměstnancem. Na širé trati s dopravními zaměstnanci obou stanic.

	PLÁN BOZP PRO STAVBU			
	Stavba:	Odstranění TOR na přejezdu P8146 v km 11,557 trati Rohatec – Veselí nad Moravou		
	Datum:	18. 03. 2021	Vydání č.:	V. 1

Pokud je u stroje předepsáno signalizační zařízení (zvukové, světelné), bude toto zařízení použito při uvedení do chodu.

4.18 ZAJIŠTĚNÍ ORGANIZACE A ČASOVÉ POSLOUPNOSTI NEBO SOUSLEDNOSTI PRACÍ VYKONÁVANÝCH PŘI REALIZACI STAVBY S PROVÁDĚNÍM TUNELÁŘSKÝCH A PODZEMNÍ PRACÍ, PRO KTERÉ JSOU POŽADAVKY NA BEZPEČNOSTNÍ OPATŘENÍ STANOVENY ZVLÁŠTNÍM PŘÁVNÍM PŘEDPÍSEM

Budou prováděny protlaky viz kapitola č. 4.8.

4.19 ZAJIŠTĚNÍ BEZPEČNOSTNÍCH OPATŘENÍ VE SPOJENÍ S PRACÍ VE VÝŠCE A NAD VOLNOU HLOUBKOU, PŘI PROVÁDĚNÍ DOKONČOVACÍCH PRACÍ A PRACÍ POMOCNÉ STAVEBNÍ VÝROBY

(zejména při montáži antén a hromosvodů, osazování oken, montáži zábradlí, vodorovné izolace balkónů, teras a střech, při montáži výtahů, vzduchotechniky, klimatizací, při provádění nátěrů konstrukcí a fasád a při dokončovacích pracích kolem objektu, např. chodníky, osvětlení, a při provádění udržovacích prací)

Pro tuto stavbu se neuvažuje.

4.20 POSTUPY PRO SPECIFICKÁ OPATŘENÍ VYPLÝVAJÍCÍ Z PODMÍNEK PROVÁDĚNÍ STAVEBNÍCH A DALŠÍCH PRACÍ A ČINNOSTÍ V OBJEKTECH ZA JEJICH PROVOZU, VČETNĚ ČASOVÉHO HARMONOGRAMU TĚCHTO PRACÍ A ČINNOSTÍ

Všichni zaměstnanci jsou povinni podle svých možností dbát o svou vlastní bezpečnost, o své zdraví i o bezpečnost a zdraví fyzických osob, kterých se bezprostředně dotýká jejich jednání.

Chůze v provozované dopravní cestě smí být konána **mimo kolej – zpravidla po stezce**.

Všechna zařízení, pracovní pomůcky, nářadí a ostatní materiál musí být uloženy vždy tak, aby **nezasahovaly do průjezdného průřezu**. Do schůdného a manipulačního prostoru je možné ukládat uvedené předměty jen ve výjimečných případech.

Zaměstnanci nesmějí při jízdě vozidel pobývat ani v sousední koleji a tuto kolej používat pro další chůzi.


Před očekávaným průjezdem drážních vozidel musí zaměstnanci zaujmout takové postavení, při kterém nebude ohrožena jejich bezpečnost.

Za včasné a řádné odklizení nářadí z koleje před jedoucím vozidlem **odpovídá nejen vedoucí prací, ale i ten zaměstnanec**, který s nářadím pracoval.

Zajištění pracovního místa – střežení

Za zajištění bezpečnosti členů pracovní skupiny **odpovídá vždy vedoucí prací**. Vedoucí prací je při pracích na zařízení vykonávaných pracovními skupinami povinen:

- vždy splnit podmínky stanovené tímto předpisem, dalšími vnitřními předpisy i obecně platnými právními předpisy vztahujícími se k předpokládané práci na zařízení,
- být znalý poměrů na pracovním místě a v jeho blízkosti, být seznámen s příslušnými ustanoveními ZDD a zároveň musí splňovat podmínky stanovené dokumenty pro práci v provozované dopravní cestě,
- zajišťovat střežení pracovního místa na základě:
 - informací o jízdě vozidel od dopravního zaměstnance nebo
 - signalizace zařízení automatického varování (dále jen „ZAV“) nebo

	PLÁN BOZP PRO STAVBU			
	<i>Stavba:</i>	Odstranění TOR na přejezdu P8146 v km 11,557 trati Rohatec – Veselí nad Moravou		
	<i>Datum:</i>	18. 03. 2021	<i>Vydání č.:</i>	V. 1

- informací od bezpečnostní hlídky (včetně předsunuté bezpečnostní hlídky) o jízdě vozidel nebo
- svého pozorování,
- d) vydávat vždy samostatně pokyn k zahájení práce na zařízení i po jakémkoliv případném přerušení,
- e) zajistit prověřování funkčnosti rádiového spojení, je-li použito k zabezpečení pracovního místa nebo stanovit konkrétním členům pracovní skupiny (včetně bezpečnostní a předsunuté bezpečnostní hlídky) povinnost prověřovat tuto funkčnost,
- f) pokud zajišťuje střežení pracovního místa na základě informací od bezpečnostní hlídky (včetně předsunuté bezpečnostní hlídky):
 - určit jejím členům místa tak, aby mohli zajistit bezpečnost zaměstnanců na pracovním místě a bezpečnost provozu a zároveň
 - měli ze stanoveného místa dostatečný výhled na úsek tratě, který střeží,
 - zakázat předávání informací směrem k pracovnímu místu o pohybu vozidel (předsunutou) bezpečnostní hlídkou mobilním telefonem a telefonem GSM-R,
 - sdělit všem zaměstnancům na pracovním místě způsob vyhlášení pokynu k bezpečnému vyklizení pracovního místa, určit způsob odklizení a místo pro uložení techniky a pracovních nástrojů.

Vedoucí prací dále zajistí:


- a) určení bezpečného místa, kam mají zúčastnění zaměstnanci na širé trati i v dopravně s kolejovým rozvětvením vystoupit před blížícími se vozidly,
- b) zapisování důležitých okolností zajišťujících bezpečnost zúčastněných do služební knížky, příp. jiného dokumentu (např. poučení zaměstnanců před započatím práce o mimořádnostech, zabezpečení pracoviště, určení bezpečného místa k výstupu apod.),
- c) v případě potřeby informování se před začátkem práce na zařízení nebo i v jejím průběhu na aktuální dopravní situaci. Sledování vlaků nebo vozidel jedoucích z obou stran k pracovnímu místu a včasné přijetí všech opatření k zajištění bezpečnosti zaměstnanců,
- d) bezpečnost zaměstnanců tak, že blíží-li se vozidlo, dá vedoucí prací (bezpečnostní hlídka) včas návštěvi k vyklizení pracoviště a přesvědčí se, zda je zachován průjezdný průřez pro jízdu vozidla. Vedoucí prací dá pokyn ke vstupu do provozované koleje, až když se přesvědčí, že celé vozidlo projelo a že za ním nejede další vozidlo. Na více kolejné trati, na souběžně vedených tratích a v dopravních s kolejovým rozvětvením musí vedoucí prací pozorovat i sousední koleje na obě strany.

Všemi povinnostmi vedoucího prací, může vedoucí prací pověřit v nutných případech jiného člena pracovní skupiny, a to vždy na základě písemného záznamu ve služební knížce (pracovní knížce, bezpečnostním deníku apod.) a podpisu pověřeného zaměstnance. Ani tento úkon nezbavuje vedoucího prací odpovědnosti za bezpečnost pracovní skupiny

Vedoucí prací (nebo jím pověřený člen pracovní skupiny) je povinen označit pracovní místo na širé trati varovnými návěstidly (pokud není pracovní místo kryto výstražným kolíkem s dočasnou platností pro pracovní místa – vedoucí prací pak musí při sjednávání podmínek práce na zařízení toto uvést a požádat dopravního zaměstnance o zpravování strojvedoucího o pracovním místě). Umístění varovných návěstidel nezbavuje zaměstnance odpovědného za bezpečnost na pracovním místě povinnosti varovat ostatní zaměstnance.

Bezpečnostní hlídka a předsunutá bezpečnostní hlídka střežící zaměstnance při pracích na zařízení v nevyločených kolejích je povinna:

- a) mít oděv výstražné barvy nebo výstražnou vestu,
- b) neustále sledovat pohyb vozidel v provozované dopravní cestě; při střežení je zakázáno se zabývat jinou činností,
- c) varovat včas a spolehlivě střežené zaměstnance,

	PLÁN BOZP PRO STAVBU			
	Stavba:	Odstranění TOR na přejezdu P8146 v km 11,557 trati Rohatec – Veselí nad Moravou		
	Datum:	18. 03. 2021	Vydání č.:	V. 1

Úsek trati, který začíná v určené vzdálenosti a končí pracovním místem, se nazývá střežený úsek. Pro zkrácení minimální vzdálenosti začátku střeženého úseku od pracovního místa lze přechodně snížit rychlost zavedením pomalé jízdy. Příklady rozsahu střeženého úseku pro určité rychlosti a časy na vyklizení místa jsou uvedeny v následující tabulce:

Tabulka: Minimální vzdálenost začátku střeženého úseku od začátku pracovního místa v závislosti na traťové rychlosti a době potřebné k vyklizení pracovního místa

Rychlost [v km/hod]	Doba potřebná k vyklizení pracovního místa [v sekundách]									
	15	20	25	30	35	40	45	50	55	60
	Minimální vzdálenost začátku střeženého úseku od začátku pracovního místa [v metrech]									
20	390	420	440	470	500	530	550	580	610	640
30	430	470	510	550	600	640	680	720	760	800
40	470	530	580	640	690	750	800	860	920	970
50	510	580	650	720	790	860	930	1 000	1 070	1 140
60	550	640	720	800	890	970	1 050	1 140	1 220	1 300
70	800	890	990	1 090	1 190	1 280	1 380	1 480	1 570	1 670
80	840	950	1 060	1 170	1 280	1 390	1 500	1 620	1 730	1 840
90	880	1 000	1 130	1 250	1 380	1 500	1 630	1 750	1 880	2 000
100	920	1 060	1 200	1 340	1 480	1 620	1 750	1 890	2 030	2 170
110	960	1 120	1 270	1 420	1 570	1 730	1 880	2 030	2 190	2 340
120	1 000	1 170	1 340	1 500	1 670	1 840	2 000	2 170	2 340	2 500

V případě, kdy dojde během práce na zařízení k narušení bezpečnostních opatření, musí být neprodleně pracovní místo vyklizené a zahájení práce na zařízení může být povoleno až po odstranění závady.

Dalšími podmínkami správné činnosti bezpečnostních hlídek a předsunutých bezpečnostních hlídek jsou:


- vedoucí prací poučí zaměstnance pověřené funkcí bezpečnostní hlídky o jejich povinnostech a nechá si od nich převzetí funkce písemně potvrdit,
- předsunuté hlídky musí být rozmístěny tak, aby na sebe vzájemně viděly a návěsti byly slyšitelné a viditelné,
- bezpečnostní hlídky musí zaujmout své místo dříve, než pracovní skupina zahájí práci na zařízení. Pokud práce na zařízení nebyla přerušena nebo skončena a kolej vyklizena, nesmějí bezpečnostní hlídky svá stanoviště opustit,
- vedoucí prací a bezpečnostní hlídky musí mít u sebe a na svém stanovišti návěstidla určená vedoucím zaměstnancem. Vedoucí prací si vyžádá před zahájením prací od dopravního zaměstnance podrobné informace o dopravní situaci,
- každá bezpečnostní hlídka i vedoucí prací musí potvrdit příjem varovné návěsti dohodnutým způsobem a musí návěst opakovat další hlídce nebo pracovní skupině. Zjistí-li bezpečnostní hlídka, že návěst nebyla zpozorována nebo jí nebylo uposlechnuto, dá návěst „Urychleně vyklidte pracovní místo“. Je-li nebezpečí z prodlení, musí se všemožně postarat o zastavení vozidla,
- v případech, kdy se jedná o dlouhodobé práce na zařízení (např. rekonstrukce mostů, tunelů apod.), lze zřídit trvalé stanoviště bezpečnostní hlídky,
- je-li bezpečnostní hlídka vybavena rádiovým zařízením, platí pro obsluhu rádiových zařízení, provozní řád pro příslušnou rádiovou síť.

Funkci bezpečnostní hlídky a předsunuté bezpečnostní hlídky lze zajistit ZAV. Uvádí se do činnosti jízdou vozidel samočinně. Správná činnost ZAV musí být pod trvalým dozorem určeného zaměstnance prokazatelně seznámeného s funkcí zařízení.

Zajišťování bezpečnosti prací CPS v provozované nevytlučené dopravní cestě

CPS je při vykonávání prací v provozované nevytlučené dopravní cestě dále povinen:

- pokud se nejedná o pravidelnou práci zajišťující drážní dopravu vyplývající z příslušné licence Drážního úřadu, vždy ohlásit svoji činnost příslušnému dopravnímu zaměstnanci,

	PLÁN BOZP PRO STAVBU			
	Stavba:	Odstranění TOR na přejezdu P8146 v km 11,557 trati Rohatec – Veselí nad Moravou		
	Datum:	18. 03. 2021	Vydání č.:	V. 1

- b) dodržovat ustanovení předpisů SŽ (pokud jsou pro něj závazná), právních předpisů, technických předpisů a norem a smluvních ujednání a tím zajistit bezpečnost a ochranu svého zdraví i zdraví jiných zaměstnanců,
- c) vždy uposlechnout výzvy zaměstnance SŽ,
- d) pohybovat se jen v prostorách, ke kterým má oprávnění dané průkazem pro CPS,
- e) vykonávat pouze práce, které přímo souvisí s jeho činností a na jejichž základě byl vstup do provozované dopravní cesty povolen

Podmínky zajišťování práce na zařízení vykonávaných CPS v provozované nevyloučené dopravní cestě

Vedoucí prací a osamělý zaměstnanec CPS se před začátkem prací na zařízení ohlásí příslušnému dopravnímu zaměstnanci za účelem sjednání podmínek bezpečnosti práce v provozované dopravní cestě a sdělí mu další potřebné údaje, na jejichž základě je oprávněn práce na zařízení vykonávat. Dostaví-li se vedoucí prací nebo osamělý zaměstnanec CPS k dopravnímu zaměstnanci osobně, je jeho povinností se prokázat i dokladem opravňujícím ke vstupu do provozované železniční dopravní cesty SŽ.

Dopravní zaměstnanec je povinen porovnat sdělené informace od CPS s informacemi uvedenými v počítačové aplikaci. V případě, že příslušnému dopravnímu zaměstnanci údaje sdělené CPS s údaji v počítačové aplikaci nesouhlasí nebo tyto údaje chybí, práci na zařízení nepovolí a sdělí toto CPS.

Do doby zapsání plánované práce na zařízení do počítačové aplikace a možnosti ověření stanovených podmínek práce na zařízení vykonávaných prostřednictvím CPS nesmí dopravní zaměstnanec práci na zařízení povolit.

Práce na zařízení v provozované nevyloučené dopravní cestě za snížené viditelnosti a na nepřehledných úsecích


Práce na zařízení za snížené viditelnosti (mimo práce na zařízení v době od soumraku do svítání) a na nepřehledných úsecích v provozované nevyloučené dopravní cestě, se mohou provádět jen z důvodu nutné opravy nebo odstranění překážky.

Musí být učiněna následující opatření:

- a) práci na zařízení musí vedoucí prací nebo osamělý zaměstnanec vždy zpravit ve stanici výpraviho, v jednotlivých obvodech ostatních OS příslušného vedoucího zaměstnance, kde se má pracovat (je-li pracovní místo na trati – oba sousední výpravi) a dohodnout způsob, jak bude vždy zpravován o jízdě vozidel přes pracovní místo i po nejbližších sousedních kolejích,
- b) za snížené viditelnosti musí osamělý zaměstnanec i vedoucí prací zajistit osvětlení pracovního místa.
- c) Práce na zařízení v době od soumraku do svítání je povolena za předpokladu učinění stejných opatření jako v předešlém článku.

Při práci v provozované dopravní cestě je zvláště zakázáno:

- a) vstupovat do provozované dopravní cesty bez soustředění se na provoz, zdržovat se v provozované dopravní cestě bez důvodu přímo souvisejícího s pracovními povinnostmi zaměstnance a přecházet koleje bez rozhlédnutí se na obě strany,
- b) podlézat vozidla,
- c) přecházet koleje za stojícími vozidly ve vzdálenosti menší než 5 m,
- d) vstupovat do prostoru mezi rampu a vozidla, zdržovat se v tomto prostoru, jakož i zdržovat se tam, kde není dodržen volný schůdný a manipulační prostor,
- e) naskakovat na vozidla a seskakovat z vozidel, pokud jsou v pohybu. Naskakování a vyskakování z vozidel za pohybu je dovoleno jen zaměstnancům určeným k provádění posunu, ale jen tehdy, odpovídá-li rychlost drážního vozidla rychlosti jejich chůze. Za nepříznivého počasí (déšť, sněžení, hustá mlha, námraza apod.) je naskakování a seskakování za pohybu vozidel zakázáno,
- f) stát za jízdy vozidel na boční stupače mimo jednoho člena posunové čety, který z ní nesmí obsluhovat pořádací brzdu,
- g) používat, pokud je to možné, jiné cesty než veřejně přístupné, popř. určené ZDD, PŘ či MPBP. Je-li z provozních nebo jiných důvodů nezbytně nutné, např. při mimořádné události, aby zaměstnanci, kteří nemají povolen vstup do provozované dopravní cesty, pracovali nebo se pohybovali v provozované dopravní cestě, musí být před vstupem do tohoto prostoru řádně a

	PLÁN BOZP PRO STAVBU			
	Stavba:	Odstranění TOR na přejezdu P8146 v km 11,557 trati Rohatec – Veselí nad Moravou		
	Datum:	18. 03. 2021	Vydání č.:	V. 1

prokazatelně poučení ve smyslu tohoto předpisu. Pracovat v provozované dopravní cestě mohou jen pod přímým dozorem zaměstnance zdravotně a odborně způsobilého a odpovědného za jejich bezpečnost,

- h) stoupat nebo sedat na elektrická zařízení,

Všichni zaměstnanci v provozované dopravní cestě při výkonu práce a při pohybu souvisejícím s přímým výkonem pracovních povinností jsou povinni používat, a to minimálně na horní polovině těla, pracovní oděv výstražné barvy nebo výstražnou vestu. Ty nesmějí být nadměrně znečištěné, promaštěné či nasáklé hořlavinou. Oděv výstražné barvy i výstražná vesta musí být zapnuté. Pro zajištění veškerých funkčních vlastností oděvů výstražných barev a výstražných vest je zakázáno zakrývání těchto oděvů jinými součástmi nevýstražných barev (jiné oděvy, batohy apod.).

Budou probíhat práce na elektrických zařízení.

Úpravy zabezpečovacího zařízení budou probíhat na živém a provozovaném zařízení pod trvalým napětím 230 V resp. 400 V. Je proto bezpodmínečně nutno důsledně dodržovat zásady ochrany proti nebezpečnému dotykovému napětí.

Aktivní ochrana – přecházení ohrožení


- Zamezení dotyku – ochrana izolací polohou, zábranou)
- Omezení tělového proudu na bezpečnou hodnotu – bezpečným napětím, omezením ustáleného proudu a náboje

Pasivní ochrana – až po vzniku ohrožení

- Včasným samočinným odpojením od zdroje – chrániči atd.

Elektrokvalifikace pracovníků

Kvalifikace osob	Obsluhovat zařízení		Pracovat na zařízeních					
	mn a nn	vn a vvn	Nn			vn a vvn		
			bez napětí	v blízkosti	pod napětím	bez napětí	v blízkosti	pod napětím
bez kvalifikace	smí jednoduchá zařízení sama	nesmí	smí, kde jsou vyloučena elektrická rizika		nesmí	smí, kde jsou vyloučena elektrická rizika		nesmí
Poučená §4	smí jednoduchá zařízení sama		smí podle pokynů	smí pod dozorem	nesmí	smí s dohledem	smí s dohledem při menší vzdálenosti pod dozorem	smí pod dozorem
znalá §5	smí sama		smí sama		smí sama pod dohledem nebo pod dozorem	smí sama	smí pod dohledem nebo pod dozorem	smí pod dozorem
Znalá s vyšší kvalifikací §6-8	Smí sama		smí sama			smí sama	smí sama, popřípadě pod dozorem	smí pod dozorem

	PLÁN BOZP PRO STAVBU			
	Stavba:	Odstranění TOR na přejezdu P8146 v km 11,557 trati Rohatec – Veselí nad Moravou		
	Datum:	18. 03. 2021	Vydání č.:	V. 1

- Obsluha elektrického zařízení je činnost, při které se provádí jednoduché úkony na elektrickém zařízení např. – výměna pojistek, žárovek, spínání, regulace atd.
- Práce na elektrickém zařízení je činnost, při které se provádí montážní práce, oprava, výměna, úprava, rozšíření, údržba, revize, zajišťování pracoviště, zkoušení a měření.
- Práce pod dohledem je práce podle pokynů. Osoba provádějící dohled podle potřeby kontroluje dodržování bezpečnostních předpisů. Za dodržování bezpečnostních předpisů odpovídají pracující osoby samy.
- Práce pod dozorem je práce za trvalé přítomnosti osoby, která provádí dozor a je také plně odpovědná za dodržování bezpečnostních předpisů.

4.21 POSTUPY PRO OPATŘENÍ VYPLÝVAJÍCÍ ZE SPECIFICKÝCH POŽADAVKŮ NA STAVBU


(například z konzultací s orgány inspekce práce, stavebními úřady, orgány ochrany veřejného zdraví a dalšími orgány podle zvláštních právních předpisů)

-

4.22 POSTUPY PRO OPATŘENÍ VYPLÝVAJÍCÍ ZE SPECIFICKÝCH POŽADAVKŮ NA PRÁCE A ČINNOSTI


(spojené zejména s používáním toxických chemických látek, chemických látek klasifikovaných jako toxické kategorie 3 nebo toxické pro specifické cílové orgány po jednorázové nebo opakované expozici kategorie 1 podle přímo použitelného předpisu Evropské unie upravujícího klasifikaci, označování a balení látek a směsí^[23], ionizujícího záření a výbušnin a s výskytem azbestu)

-

	PLÁN BOZP PRO STAVBU			
	<i>Stavba:</i>	Odstranění TOR na přejezdu P8146 v km 11,557 trati Rohatec – Veselí nad Moravou		
	<i>Datum:</i>	18. 03. 2021	<i>Vydání č.:</i>	V. 1

PŘÍLOHA Č. 1 – ZÁKLADNÍ PŘEHLED PRÁVNÍCH A OSTATNÍCH PŘEDPISŮ V PLATNÉM ZNĚNÍ


Zákony	
262/2006 Sb.	Zákoník práce (v platném znění)
309/2006 Sb.	o zajištění dalších podmínek bezpečnosti a ochrany zdraví při práci (v platném znění)
251/2005 Sb.	o inspekci práce (v platném znění)
174/1968 Sb.	o státním odborném dozoru nad bezpečností práce (v platném znění)
266/1994 Sb.	o dráhách (v platném znění)
255/2012 Sb.	o kontrole (kontrolní řád) (v platném znění)
500/2004 Sb.	o přestupcích (v platném znění)
65/2017 Sb.	o ochraně zdraví před škodlivými účinky návykových látek (v platném znění)
361/2000 Sb.	o provozu na pozemních komunikacích a o změnách některých zákonů (v platném znění)
224/2015 Sb.	o prevenci závažných havárií (v platném znění)
102/2001 Sb.	o bezpečnosti výrobků (v platném znění)
133/1985 Sb.	o požární ochraně (v platném znění)
Vyhlášky	
268/2009 Sb.	o technických požadavcích na stavby (v platném znění)
50/1978 Sb.	o odborné způsobilosti v elektrotechnice (v platném znění)
19/1979 Sb.	kterou se určují vyhrazená zdvihací zařízení a stanoví některé podmínky k zajištění jejich bezpečnosti (v platném znění)
48/1982 Sb.	kterou se stanoví základní požadavky k zajištění bezpečnosti práce a technických zařízení (v platném znění)
104/1997 Sb.	kterou se provádí zákon o pozemních komunikacích (v platném znění)
294/2015 Sb.	Kterou se provádějí pravidla provozu na pozemních komunikacích a úprava a řízení provozu na pozemních komunikacích (v platném znění)
16/2016 Sb.	o podmínkách připojení k elektrizační soustavě (v platném znění)
118/2016 Sb.	o posuzování shody elektrických zařízení (v platném znění)
268/2009 Sb.	o technických požadavcích na stavby (v platném znění)
173/1995 Sb.,	kterou se vydává dopravní řád drah (v platném znění)
177/1995 Sb	kterou se vydává stavební a technický řád drah (v platném znění)
499/2006 Sb.,	o dokumentaci staveb (v platném znění)
180/2015 Sb.	kterou se stanoví práce a pracoviště, které jsou zakázány těhotným zaměstnankyním, zaměstnankyním, které kojí, a zaměstnankyním-matkám do konce devátého měsíce po porodu, o pracích a pracovištích, které jsou zakázány mladistvým zaměstnancům, a o podmínkách, za nichž mohou mladiství zaměstnanci výjimečně tyto práce konat z důvodu přípravy na povolání (v platném znění)

	PLÁN BOZP PRO STAVBU			
	<i>Stavba:</i>	Odstranění TOR na přejezdu P8146 v km 11,557 trati Rohatec – Veselí nad Moravou		
	<i>Datum:</i>	18. 03. 2021	<i>Vydání č.:</i>	V. 1

101/1995 Sb.	kterou se vydává Řád pro zdravotní a odbornou způsobilost osob při provozování dráhy a drážní dopravy (v platném znění)
79/2013 Sb.	o provedení některých ustanovení zákona č. 373/2011 Sb., o specifických zdravotních službách, (vyhláška o pracovnělékařských službách a některých druzích posudkové péče) (v platném znění)


Nařízení vlády	
378/2001 Sb.	kterým se stanoví bližší požadavky na bezpečný provoz a používání strojů, technických zařízení, přístrojů a nářadí (v platném znění)
201/2010 Sb.	o způsobu evidence úrazů, hlášení a zasílání záznamu o úrazu (v platném znění)
495/2001 Sb.	kterým se stanoví rozsah a bližší podmínky poskytování osobních ochranných pracovních prostředků, mycích, čistících a desinfekčních prostředků (v platném znění)
375/2017 Sb.	kterým se stanoví vzhled a umístění bezpečnostních značek a signálů (v platném znění)
168/2002 Sb.	kterým se stanoví způsob organizace práce a pracovních postupů, které je zaměstnavatel povinen zajistit při provozování dopravy dopravními prostředky (v platném znění)
101/2005 Sb.	o podrobnějších požadavcích na pracoviště a pracovní prostředí (v platném znění)
362/2005 Sb.	o bližších požadavcích na bezpečnost a ochranu zdraví při práci na pracovištích s nebezpečím pádu z výšky nebo do hloubky (v platném znění)
591/2006 Sb.	o bližších minimálních požadavcích na bezpečnost a ochranu zdraví při práci na staveništích (v platném znění)
361/2007 Sb.	kterým se stanoví podmínky ochrany zdraví při práci (v platném znění)

Předpisy Správy železnic, státní organizace	
Zákon 266/1994 Sb.	Zákon o drahách
Vyhláška 173/1995 Sb.	Dopravní řád
SŽ Bp1	Pokyny provozovatele dráhy k zajištění bezpečnosti a k ochraně zdraví osob při činnostech a pohybu v jeho prostorách a v prostorách železniční dráhy provozované Správou železnic, státní organizací
SŽ Bp3	Bezpečnost a ochrana zdraví při práci na stavbách a při stavebních činnostech v prostorách Správy železnic, státní organizace
SŽDC D1	Dopravní a návěstní předpis
SŽDC S3	Železniční svršek
SŽ S4	Železniční spodek
SŽDC D7/2	Organizování výlukových činností
SŽDC Ob 14	Předpis pro stanovení organizace zabezpečení požární ochrany Správy železniční dopravní cesty, státní organizace
SŽ Zam 1	Předpis o odborné způsobilosti a znalosti osob při provozování dráhy a drážní dopravy
SŽDC Ob 1	Vydávání povolení ke vstupu do prostor Správy železniční dopravní cesty, státní organizace

	PLÁN BOZP PRO STAVBU			
	Stavba:	Odstranění TOR na přejezdu P8146 v km 11,557 trati Rohatec – Veselí nad Moravou		
	Datum:	18. 03. 2021	Vydání č.:	V. 1

SŽDC D3	Předpis pro zjednodušené řízení drážní dopravy
SŽDC Dp 17	Předpis pro hlášení a šetření mimořádných událostí
SŽDC E11	Předpis pro osvětlení venkovních železničních prostor SŽDC
SŽ R14	Řád zabezpečení požární ochrany státní organizace Správa železnic

Výše uvedený ZÁKLADNÍ „Přehled právních předpisů“ z oblasti BOZP ve stavebnictví byl stanoven k datu zpracování Plánu BOZP na staveništi s tím, že při jakékoliv změně či novelizaci těchto předpisů je zhotovitel povinen tyto dodržovat a naplňovat, včetně všech ostatních souvisejících zákonů, vyhlášek, nařízení vlády, příslušných ČSN a všech interních předpisů.

	PLÁN BOZP PRO STAVBU			
	Stavba:	Odstranění TOR na přejezdu P8146 v km 11,557 trati Rohatec – Veselí nad Moravou		
	Datum:	18. 03. 2021	Vydání č.:	V. 1


PŘÍLOHA Č. 2: POVINNOST URČIT KOORDINÁTORA VYCHÁZÍ U TÉTO STAVBY Z PODMÍNEK DLE ZÁKONA Č. 309/2006 SB. A PROVÁDĚCÍCH PŘEDPISŮ, V PLATNÉM ZNĚNÍ:

	Povinnost:	ANO/NE
1.	Na staveništi budou působit zaměstnanci více než jednoho zhotovitele . Zadavatel stavby je povinen písemně určit jednoho nebo více koordinátorů s přihlédnutím k druhu a velikosti stavby a její náročnosti na koordinaci opatření k zajištění bezpečné a zdraví neohrožující práce na staveništi.	NE
2.	a) celková předpokládaná doba trvání prací a činností je delší než 30 pracovních dnů, ve kterých budou vykonávány práce a činnosti a bude na nich pracovat současně více než 20 fyzických osob po dobu delší než 1 pracovní den, nebo	NE
3.	b) celkový plánovaný objem prací a činností během realizace díla přesáhne 500 pracovních dnů v přepočtu na jednu fyzickou osobu,	NE
4.	Doručit oznámení o zahájení prací, jehož náležitosti stanoví prováděcí právní předpis, oblastnímu inspektorátu práce příslušnému podle místa staveniště nejpozději do 8 dnů před předáním staveniště zhotoviteli	NE

Koordinátor BOZP se neurčuje, V PŘÍPADĚ, kdy zadavatel stavby v přípravné fázi stavby, nepředpokládá překročení celkové doby prací dle odstavce a) a b). V případě, že by v rámci realizace došlo ke změně rozsahu činnosti a celková předpokládaná doba prací by naplnila podmínku bodu a) a b) musí zadavatel určit koordinátora BOZP a zaslat oznámení o zahájení prací.

Předpokládaný časový rozsah činnosti koordinátora BOZP v realizaci, včetně administrativy:

	Položka (zákonné požadavky činnosti KOO v realizaci stavby)	hod.
1.	Předávat informace zhotoviteli stavby o bezpečnostních a zdravotních rizicích, která vznikla na staveništi během postupu prací.	-/hod. týdně
2.	Upozorňovat zhotovitele stavby na nedostatky při zajišťování BOZP	
3.	Navrhovat přiměřená opatření a vyžadovat zjednání nápravy.	
4.	Oznamovat zadavateli stavby případy, nebyla-li zhotovitelem stavby neprodleně přijata přiměřená opatření ke zjednání nápravy.	
5.	Koordinovat spolupráci zhotovitelů s cílem chránit zdraví fyzických osob, zabraňovat pracovním úrazům a předcházet vzniku nemocí z povolání.	
6.	Spolupracovat při stanovení času potřebného k bezpečnému provádění jednotlivých prací nebo činností.	
7.	Kontrolovat zabezpečení obvodu staveniště (oplocení), včetně zajištění vstupu a vjezdu na staveniště	
8.	Zúčastňovat se kontrolní prohlídky stavby, k níž byl přizván stavebním úřadem	
9.	Organizovat kontrolní dny BOZP	
10.	Dávat podněty a doporučovat technická řešení nebo opatření k zajištění BOZP při práci pro stanovení pracovních nebo technologických postupů a plánování bezpečného provádění prací, které se s ohledem na věcné a časové vazby při realizaci stavby uskuteční současně nebo na sebe budou bezprostředně navazovat.	
11.	Sledovat provádění prací na staveništi se zaměřením na zjišťování, zda jsou dodržovány požadavky na bezpečnost a ochranu zdraví při práci.	
12.	Provádět písemné anebo elektronické zápisy o zjištěných nedostacích v oblasti BOZP o tom, zda a jakým způsobem budou anebo byly tyto nedostatky odstraněny.	
13.	Aktualizace plánu BOZP.	
14.	Aktualizace přehledu právních předpisů.	
Minimální časová náročnost řádné činnosti koordinátora BOZP v realizaci stavby		

	PLÁN BOZP PRO STAVBU			
	Stavba:	Odstranění TOR na přejezdu P8146 v km 11,557 trati Rohatec – Veselí nad Moravou		
	Datum:	18. 03. 2021	Vydání č.:	V. 1

Určení koordinátora BOZP a zpracování plánu BOZP:



KOORDINÁTOR BOZP SE URČUJE:

- Na staveništi budou působit **zaměstnanci více než jednoho zhotovitele**. Zadavatel stavby je povinen písemně určit jednoho nebo více koordinátorů s přihlédnutím k druhu a velikosti stavby a její náročnosti na koordinaci opatření k zajištění bezpečné a zdravé neohrožující práce na staveništi **a zároveň NAPLNÍ JEDNU Z NÍŽE UVEDENÝCH PODMÍNEK:**



1. PODMÍNKA:

celková předpokládaná **doba trvání prací a činností je delší než 30 pracovních dnů**, ve kterých budou vykonávány práce a činnosti a bude na nich pracovat současně **více než 20 fyzických osob po dobu delší než 1 pracovní den, nebo**



2. PODMÍNKA:

celkový plánovaný objem prací a činností během realizace díla přesáhne **500 pracovních dnů v přepočtu na jednu fyzickou osobu**.



KOORDINÁTOR SE NEURČUJE:

pokud se nenaplní podmínka 1 a 2
pokud zadavatel stavby provádí práce svépomocí
pokud stavba není na ohlášku ani stavební povolení

PLÁN BOZP nesouvisí s určením Koordinátora BOZP:



Pokud se naplní podmínka zaslání o zahájení prací (podmínka 1 a 2)



Na stavbě se budou vyskytovat rizikové práce dle přílohy č. 5 NV č. 591/2006 Sb.

Zpracovatelem plánu BOZP je koordinátor BOZP. Pokud musí být na stavbě určen koordinátor BOZP dle podmínek pro určení, plán BOZP zpracovává, vždy určený koordinátor BOZP v přípravě či realizaci stavby. Pokud stavba nevyžaduje určení koordinátora BOZP, kdy nenaplní předpokládaný rozsah prací, tak si zadavatel zajistí pouze zpracování plánu BOZP koordinátorem a případně jeho následnou aktualizaci během realizace.